



RANGE / CAPACITY

-25°C / -15°C

TEGLIE
TRAYS

24

TEGLIE
TRAYS

41

600 x 800 mm
Passo/step 59 mm

600 x 800 mm
Passo/step 34 mm

CARATTERISTICHE

- Costruzione in acciaio inox Aisi 304 con finitura esterna Scotch Brite
- Struttura monococca con bocca di carico maggiorata in altezza e grande volume di carico
- Fianchi vano motore schiumati per una migliore robustezza ed insonorizzazione
- Fianchi con isolamento 85 mm in poliuretano espanso ad alta densità (circa 42 kg/m3) privo di HCFC
- Interno raggiato per facilitare le operazioni di pulizia
- Porte auto-chiudenti e reversibili (con kit)
- Cornice porta con resistenza facilmente sostituibile
- Guarnizione porta magnetica, sostituibile senza attrezzature
- Cerniere porta adatte al montaggio su zoccolo in muratura
- Piedi in acciaio inox AISI304 18/10 regolabili in altezza
- Supporti portaguide a doppia punzonatura, passo 34mm e 59mm
- Dotazione standard: 15 coppie guide a "L"
- Possibilità di inserire fino a 41 ripiani con passo 34mm
- Sbrinamento a gas caldo
- Sistema refrigerazione ventilato
- Livello rumorosità dB(A) <70
- Gruppo refrigerante a monoblocco

FEATURES

- AISI 304 stainless steel construction with external Scotch brite finish
- Monocoque structure with increased loading volume
- Foamed engine compartment sides for improved strength and soundproofing
- Sides with 85 mm insulation in high density expanded polyurethane (about 42 kg / m3) without HCFC
- Rounded edges interior to facilitate cleaning
- Self-closing and reversible doors (with kit)
- Door frame with removable heating element
- Magnetic door gasket, replaceable without equipment
- Door hinges suitable for installation on plinth
- Feet in stainless steel adjustable in height
- Double pitch trayholders, every 34 and 59mm
- Standard equipment: 15 pairs of "L" guides
- Possibility to insert up to 41 shelves with 34mm pitch
- Hot gas defrost
- Ventilated refrigeration system
- Noise level dB(A) <70
- Monobloc refrigeration unit

OPTIONAL / OPTIONAL

- Kit ruote, 2 con freno
- Guide addizionali
- Wheel kit, 2 with brake
- Additional guides

CONTROLLO & IOT / CONTROL & IOT

Capacitive Full touch 4.3 "display
Internet ready/cloud/diagnosis
and remote control / IOT e
Industry 4.0 ready / Integrated
network card with Ethernet
output included (WIFI optional)

Display Full touch capacitivo da
4.3 " / Connessione Internet
nativa / cloud / diagnostica e
controllo remoti / IOT e Industry
4.0 ready / Scheda di rete
integrata con uscita Ethernet
inclusa (WIFI opzionale);

CARATTERISTICHE / FEATURES

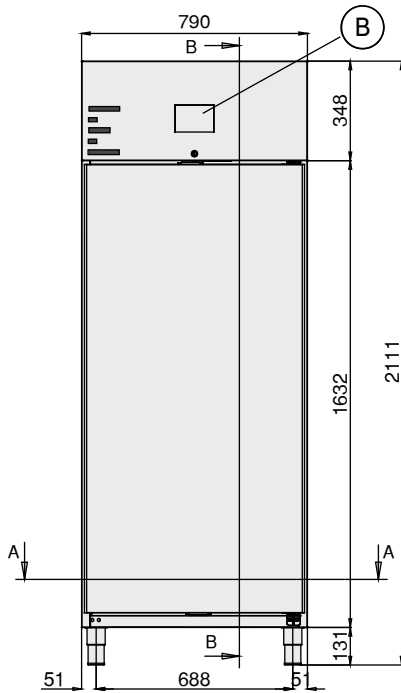
| | |
|---|-------------------------------|
| Alimentazione Elettrica / Power supply | 230V/1N/50HZ |
| Codice Prodotto / Code number | CVL BT |
| Dimensioni / Dimensions (LxPxX) (WxDxH) | 790 x 1030 (1760) x 2110 mm |
| Classe climatica - Volume netto / Climatic class - Net volume | 5L1 - 676,8 l |
| Classe energetica / Energetic class | D |
| Consumo energia / Energy consumption (ISO22041)[kW24h] | 6.96 |
| Fluido refrigerante / Refrigeration Fluid | 150g - R290 (GWP 3) |
| Potenza refrigerante / Cooling power (-10/+45 EN12900) | 1380 W |
| Corrente / Current | 3,3 A |
| Coppie Guide / Pairs of slide | 15 |
| Peso netto - lordo / net - gross Weight | 171 / 206 Kg |
| Dati spedizione / Shipment data | 845 x 1095 x 2200 mm - 206 Kg |

our technology,
 your taste

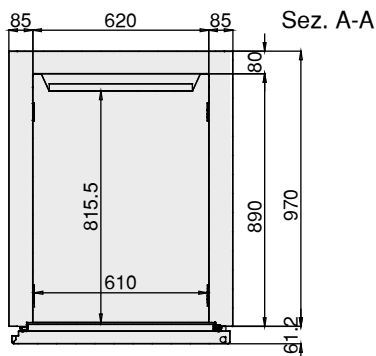
CVLBT
230V 1N 50hz
 Refrigerated Cabinet

DIMENSIONI / DIMENSIONS

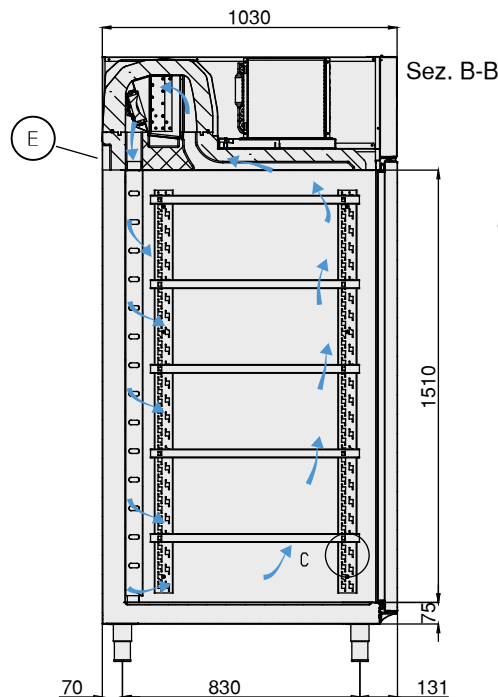
VISTA FRONTALE / FRONT VIEW






VISTA SUPERIORE / TOP VIEW

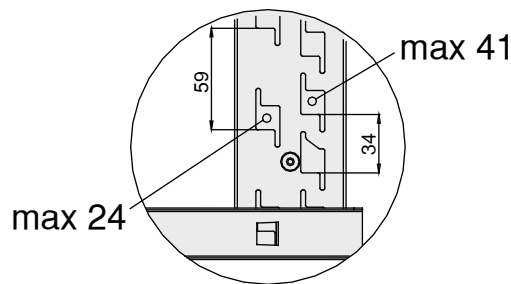



VISTA LATERALE / LATERAL VIEW



-25°C/-15°C

-  Electrical cable supply
Cavo alimentazione elettrica
-  Command interface
Pannello comandi
-  Round air system



-  Cavo Alimentazione
Supply cable
n° x mm² (2+1)x1,5mm²

QUADRO COMANDI / CONTROL PANEL

Orario Hours: 08:24

Tasto freddo continuo Continuous cold button

Tasto Luce Light button

Menù impostazioni Setting menù







Menù ricette Recipes menù

Menù allarmi Notification menu

Tasto Standby Standby button

Area avvisi Warning area

Menù statistiche Statistics menù

-  La porta è aperta
The door is open
-  Cloud connesso (opzionale)
Connected to the cloud (optional)
-  Ventole in funzione
Fan are running
-  Fase di sbrinatorio
Defrost phase
-  Fase risparmio energetico
Energy saving phase
-  Compressore in funzione
Compressor is running